

【2020年度】

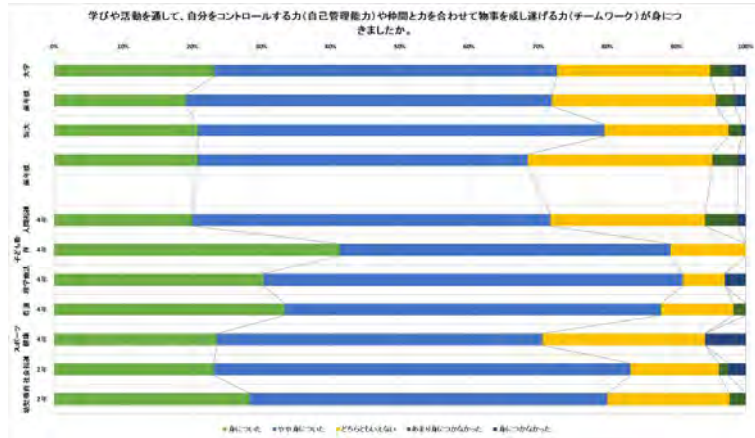
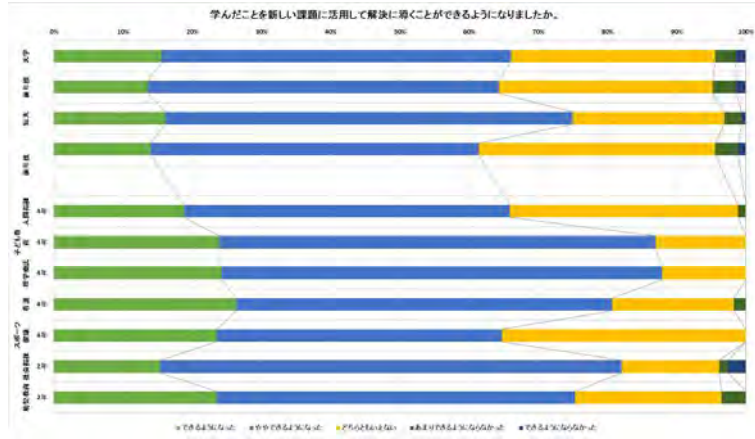
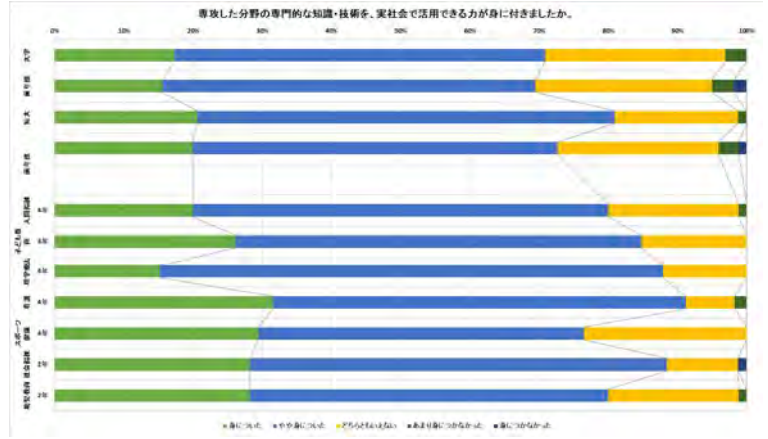
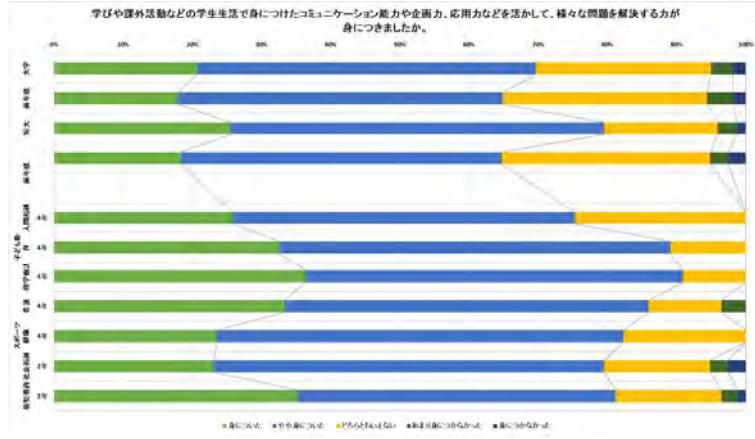
学生の課程全体を通じた成長実感・満足度等 / 卒業生のキャリア(就職・進学)の状況等

*データ元「学生総合調査」(IR推進センター)、「雇用先訪問調査」(キャリア支援センター)

中部学院大学・中部学院大学短期大学部

1. 学生の課程全体を通じた成長実感・満足度等

*調査回答者数：395名(回答率：82.3%)



2. 卒業生のキャリア(就職・進学)の状況等

2020年度雇用先訪問調査【卒業生】評価

※2020年度は訪問をせず電話での聞き取りとしたため、担当者の印象を評価とした。

区分	訪問先	学生	退職	※評価	人間性			社会人基礎力			学力	
					良識	意欲	思いやり	リーダー力	考え抜く姿勢	協調性	基礎学力	専門知識
諸官庁等	市役所等A	1		A								
		2		A								
		3		A								
		4		A								
		5		A								
		6		B								
		7		?								
	市役所等B	8	退職									
		9			S							
		10			A							
		11			A							
		12			A							
		13	退職									
		14	退職									
	市役所等C	15			A							
		16			A							
		17			A							
	市役所等D	18			C							
		19			A							
		20	退職									
	市役所等E	21			A							
		22			A							
	市役所等F	23			A							
		24			A							
	市役所等G	25			A							
		26			?							
		27	退職									
		28			?							
		29	退職									
		30			?							
		31			?							
		32	退職									
		33			?							
	市役所等H	34			?							
		35			?							
		36			A							
一般企業	一般企業A	1		A								
		2		A								
		3		S								
		4		A								
		5	退職									
		6		S								
		7		B								
	一般企業B	8	退職									
		9			A							
	一般企業C	10			S							
		11			S							
		12	退職									
		13			A							
		14	退職									
	15			S								

	福祉施設K	45	退職																																							
		46	退職																																							
		47		A																																						
		48		A																																						
	福祉施設L	49	退職																																							
		50		A																																						
		51		A																																						
	福祉施設M	52		A																																						
		53		A																																						
		54		A																																						
医療機関	※医療機関はコロナによる現場の状況を考慮し、対象とせず																																									
教育機関	幼稚園A	1		A																																						
	幼稚園B	2		S																																						
	保育園A	3		A																																						
	幼稚園C	4		A																																						
	保育園B	5		A																																						
		6		A																																						
		7		A																																						
		8		退職																																						
	保育園C	9		退職																																						
		10			A																																					
		11			S																																					
	保育園D	12		退職																																						
		13			A																																					
	こども園A	14			?																																					
		15			A																																					
	こども園B	16			S																																					
		17			A																																					
	幼稚園D	18			A																																					
		19			A																																					
		20			A																																					
		21			A																																					
	保育園E	22		退職																																						
	保育園F	23			?																																					
	保育園G	24		退職																																						
		25		退職																																						
		26			S																																					

注) ?は評価を得られず。 一般企業Eはコロナによるクラスターに付き依頼せず。

2020年度雇用先訪問調査【卒業生アンケート】結果

質 問	2020年度		2019年度		2020・2019年度合算	
	回答数	%	回答数	%	回答数	%
1. 卒業年月をお答えください。	55	100%	29	100%	84	100%
<input type="checkbox"/> 2017年3月以前	10	18.18%	14	48.28%	24	28.57%
<input type="checkbox"/> 2018年3月	11	20.00%	7	24.14%	18	21.43%
<input type="checkbox"/> 2019年3月	13	23.64%	8	27.59%	21	25.00%
<input type="checkbox"/> 2020年3月	21	38.18%	—	—	21	25.00%
2. 進路先の業種についてお答えください。	55	100%	29	100%	84	100%
<input type="checkbox"/> 官庁、国県市町村の現地機関等	12	21.82%	0	0.00%	12	14.29%
<input type="checkbox"/> 一般企業	8	14.55%	2	6.90%	10	11.90%
<input type="checkbox"/> 介護、養護などの福祉施設	15	27.27%	8	27.59%	23	27.38%
<input type="checkbox"/> 医療機関（一般病院・診療所など）	0	0.00%	0	0.00%	0	0.00%
<input type="checkbox"/> 教育機関（幼稚園・保育所など）	17	30.91%	19	65.52%	36	42.86%
<input type="checkbox"/> その他（社会福祉協議会）	3	5.45%	0	0.00%	3	3.57%
3. 自分の希望する業種（上記）に就職できたと感じていますか。	55	100%	29	100%	84	100%
<input type="checkbox"/> できたと感じている	32	58.18%	21	72.41%	53	63.10%
<input type="checkbox"/> どちらかといえばできたと感じている	20	36.36%	7	24.14%	27	32.14%
<input type="checkbox"/> どちらかといえばできなかったと感じている	3	5.45%	1	3.45%	4	4.76%
<input type="checkbox"/> できなかったと感じている	0	0.00%	0	0.00%	0	0.00%
4. 自分の希望する職種（営業職、事務職、介護職、相談職、生産部門など・・・）に就けたと感じていますか。	55	100%	29	100%	84	100%
<input type="checkbox"/> できたと感じている	33	60.00%	23	79.31%	56	66.67%
<input type="checkbox"/> どちらかといえばできたと感じている	19	34.55%	6	20.69%	25	29.76%
<input type="checkbox"/> どちらかといえばできなかったと感じている	2	3.64%	0	0.00%	2	2.38%
<input type="checkbox"/> できなかったと感じている	1	1.82%	0	0.00%	1	1.19%
5. 自分の希望する企業、施設、機関に就職できたと感じていますか。	55	100%	29	100%	84	100%
<input type="checkbox"/> できたと感じている	29	52.73%	20	68.97%	49	58.33%
<input type="checkbox"/> どちらかといえばできたと感じている	22	40.00%	9	31.03%	31	36.90%
<input type="checkbox"/> どちらかといえばできなかったと感じている	2	3.64%	0	0.00%	2	2.38%
<input type="checkbox"/> できなかったと感じている	2	3.64%	0	0.00%	2	2.38%
6. 現在の仕事（職種や待遇、職場環境など総合的に考えて）に誇りややりがいを感じていますか。	55	100%	29	100%	84	100%
<input type="checkbox"/> 感じている	22	40.00%	15	51.72%	37	44.05%
<input type="checkbox"/> どちらかといえば感じている	28	50.91%	12	41.38%	40	47.62%
<input type="checkbox"/> どちらかといえば感じていない	4	7.27%	2	6.90%	6	7.14%
<input type="checkbox"/> 感じていない	1	1.82%	0	0.00%	1	1.19%

7.	総合的に現在の仕事をどのように評価していますか。	55	100%	29	100%	84	100%
	<input type="checkbox"/> 満足している	17	30.91%	9	31.03%	26	30.95%
	<input type="checkbox"/> どちらかといえば満足している	29	52.73%	16	55.17%	45	53.57%
	<input type="checkbox"/> どちらかといえば不満である	8	14.55%	3	10.34%	11	13.10%
	<input type="checkbox"/> 不満である	1	1.82%	1	3.45%	2	2.38%
8.	大学生活を振り返り、感じたことにレをつけてください。(複数回答可)	121	99%	66	100%	187	100%
	<input type="checkbox"/> 専門的な学習ができて満足している	32	26.45%	22	33.33%	54	28.88%
	<input type="checkbox"/> 部活動に打ち込むことができ満足している	11	9.09%	5	7.58%	16	8.56%
	<input type="checkbox"/> ボランティア活動や課外活動でよい体験ができたと感じている	14	11.57%	5	7.58%	19	10.16%
	<input type="checkbox"/> 先生をはじめ、ともだちとの交流を通じて、人間形成ができたと感じている	34	28.10%	18	27.27%	52	27.81%
	<input type="checkbox"/> 中部学院大学の校風(清楚・勤勉・博愛)をはじめキリスト教学校としての良い点を吸収できた	6	4.23%	2	3.03%	8	4.28%
	<input type="checkbox"/> もう少し本格的に勉強しておくべきだった	19	15.70%	7	10.61%	26	13.90%
	<input type="checkbox"/> 小中高を通しての基礎的な学力不足を反省している	5	4.13%	7	10.61%	12	6.42%
9.	就職活動について、感じたことにレをつけてください。(複数回答可)	53	100%	27	100%	80	100%
	<input type="checkbox"/> もっと早くから取り組むべきだった	13	24.53%	10	37.04%	23	28.75%
	<input type="checkbox"/> 業界研究、企業研究が不足していた	13	24.53%	4	14.81%	17	21.25%
	<input type="checkbox"/> 「仕事と人生」を受講していなかった	5	9.43%	0	0.00%	5	6.25%
	<input type="checkbox"/> キャリア支援センターにもっと相談すべきであった	13	24.53%	9	33.33%	22	27.50%
	<input type="checkbox"/> 両親や兄弟、先輩、友達などにもっと相談すべきであった	6	11.32%	3	11.11%	9	11.25%
	<input type="checkbox"/> 教授やゼミの先生にもっと真剣に相談に乗ってもらいたかった	3	5.66%	1	3.70%	4	5.00%
10.	後輩へのメッセージとして思っていることにレをつけてください。(複数回答可)	135	100%	81	100%	216	100%
	<input type="checkbox"/> 資格は取っておくべきである	32	23.70%	15	18.52%	47	21.76%
	<input type="checkbox"/> パソコン、ピアノ、語学などのスキルについてもできるだけ取っておくべきである	20	14.81%	17	20.99%	37	17.13%
	<input type="checkbox"/> 文章表現力、言語表現力などコミュニケーション能力を鍛えておくが良い	37	27.41%	20	24.69%	57	26.39%
	<input type="checkbox"/> ビジネスマナー、エチケットなど社会人としての最低限の素養を備えておくべきである	29	21.48%	19	23.46%	48	22.22%
	<input type="checkbox"/> 後輩に現在の職場を勧めたいと思う	17	12.59%	10	12.35%	27	12.50%